



Фонд страхования депозитов
и сбережений Таджикистана

Обзор состояния системы страхования депозитов и сбережений

Квартал 1 | 2026

Обзор состояния системы страхования депозитов и сбережений за I квартал 2026 года

В I квартале 2026 года система страхования депозитов и сбережений Республики Таджикистан продемонстрировала стабильную восходящую динамику. Зафиксирован уверенный рост по всем ключевым показателям: увеличилось число кредитных организаций – участников Фонда страхования депозитов и сбережений Таджикистана (далее – Фонд), выросли объемы застрахованных вкладов и совокупные активы организации

Как уполномоченный орган, действующий на основании Закона РТ «О страховании депозитов и сбережений» (далее – Закон), Фонд в отчетном периоде успешно решал свои главные стратегические задачи:

- Защита прав и законных интересов вкладчиков.
- Поддержание стабильности финансовой системы страны.
- Укрепление доверия граждан к банковскому сектору

1.1. Участие кредитных организаций в системе страхования

По состоянию на 31 марта 2026 года число участников Фонда достигло 42 единиц. Это на 2 организации больше, чем в предыдущем квартале, и на 6 – по сравнению с аналогичным периодом 2025 года.

Текущая структура участников распределилась следующим образом:

- Банки – 16 единиц;
- Микрокредитные депозитные организации (МДО) – 26 единиц.

Кредитные организации участники Фонда (единиц)

	1 квартал 2025	2 квартал 2025	3 квартал 2025	4 квартал 2025	1 квартал 2026
Банки	13	13	15	16	16
МДО	22	23	22	24	26
НБКО	1	1	0	0	0
Всего	36	37	37	40	42

В отчетном периоде Реестр кредитных организаций системы страхования депозитов и сбережений пополнился новыми участниками:

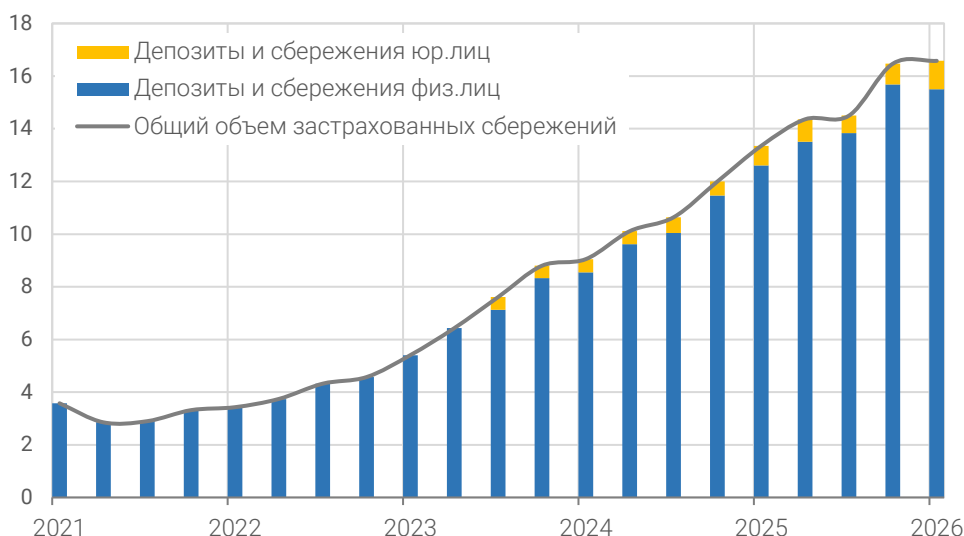
- ООО МДО «Пулсар» – включено в Реестр с выдачей свидетельства о членстве №085 от 10.02.2026 года на основании решения Правления Национального банка Таджикистана о выдаче лицензии на осуществление банковских операций;

- ЗАО МДО «Капитал Траст» – включено в Реестр с выдачей свидетельства о членстве №086 от 23.02.2026 года также на основании лицензии Национального банка Таджикистана.

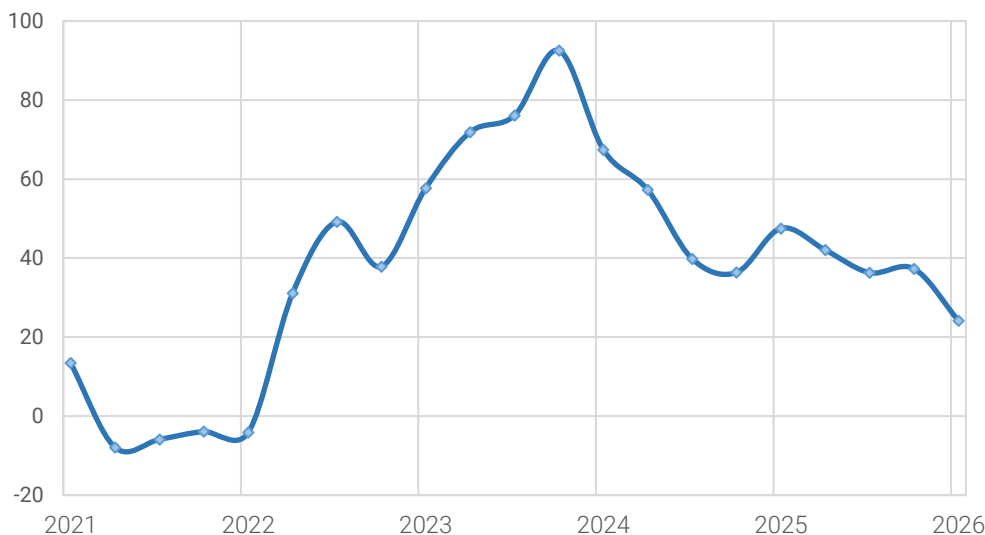
1.2. Объём застрахованных депозитов и сбережений

По отчётным данным кредитных организаций – участников Фонда, на 31 марта 2026 года совокупный остаток застрахованных депозитов и сбережений достиг 16 578,5 млн сомони. Показатель продемонстрировал умеренный рост на 0,7% по сравнению с предыдущим кварталом, а в годовом выражении (к аналогичному периоду прошлого года) увеличился сразу на 24,2%.

Объём застрахованных депозитов (квартально, в млрд сомони)



Темпы роста застрахованных депозитов (годовой прирост, в %)



Субъектная структура застрахованных средств сложилась следующим образом:

- физические лица (включая индивидуальных предпринимателей) — 93,5% общего объёма (15 504,6 млн сомони). Наблюдается незначительное квартальное снижение на 1,1%;

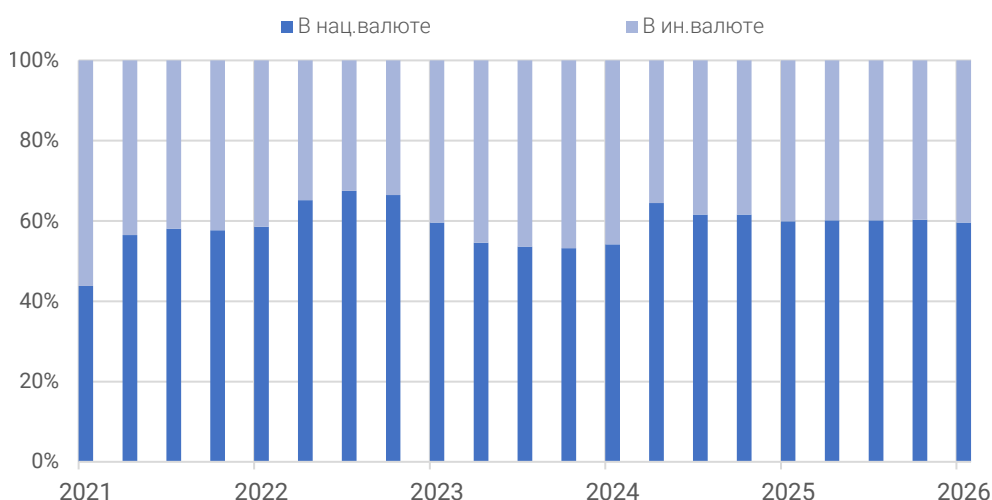
- юридические лица (включая субъекты малого бизнеса и НКО) — 6,5% общего объёма (1 073,9 млн сомони). Данный сегмент показал квартальный прирост на 36,0%.

Застрахованные депозиты и сбережения в кредитных организациях — участниках Фонда (на конец периода, млн сомони)

	4 квартал 2025	1 квартал 2026	Прирост (в %)
Застрахованные депозиты в кредитных организациях — участниках Фонда	16 470,8	16 578,5	0,7
Физические лица	15 681,1	15 504,6	-1,1
Юридические лица	789,7	1 073,9	36,0
<i>Для информации:</i>			
Общий объём депозитов в кредитных финансовых организациях	33 895,2	34 539,4	1,9
Общий объём депозитов в кредитных организациях — участниках Фонда ¹	24 136,2	23 944,2	-0,8

При этом структура застрахованных депозитов и сбережений в разрезе валюты оставалась в пользу национальной валюты: доля в национальной валюте составила — 59,6%; доля в иностранной валюте — 40,4%.

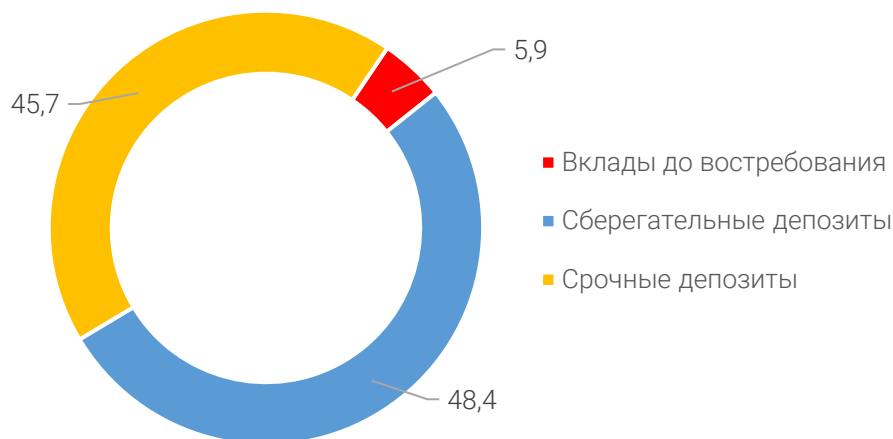
Валютная структура застрахованных депозитов и сбережений (в %)



¹ За исключением двух государственных банков и одного исламского банка, которые не являются участниками Фонда.

По видам вкладов сложилась следующая структура: сберегательные депозиты – 48,4%; срочные депозиты – 45,7%; и депозиты до востребования – 5,9%.

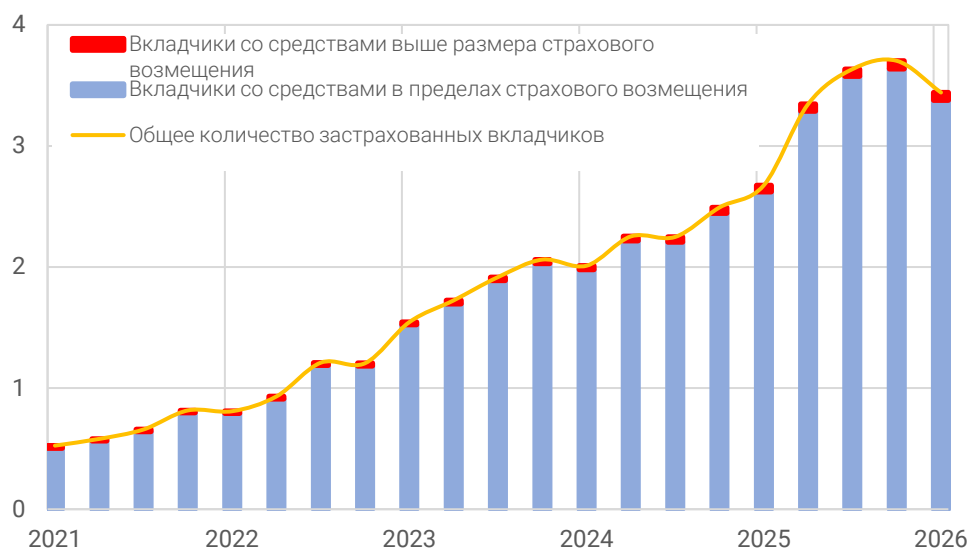
Структура застрахованных депозитов и сбережений по видам вкладов (в %)



1.3. Количество застрахованных вкладчиков

По состоянию на 31 марта 2026 года количество застрахованных вкладчиков в кредитных организациях – участниках Фонда составило 3 441,9 тыс. человек.

Количество застрахованных вкладчиков (квартально, в млн человек)



В отчётном периоде динамика данного показателя сложилась следующим образом:

- квартальное снижение составило 7,1 процента, что обусловлено влиянием краткосрочных внешних рисков на отдельные кредитные организации;

- годовой прирост (по сравнению с аналогичным периодом прошлого года) оставался на устойчивом уровне и составил 28,7 процента.

В разрезе категорий клиентов преобладающая доля застрахованных вкладчиков традиционно приходится на физических лиц:

- физические лица – 99,7 процента;
- юридические лица – 0,3 процента.

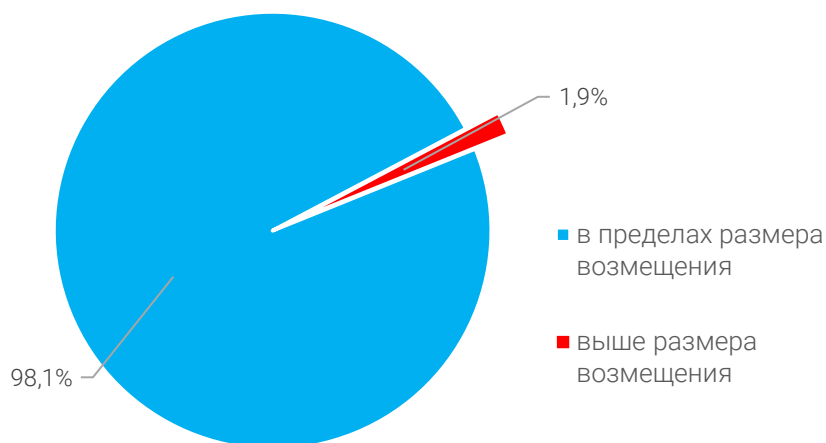
1.4. Количество покрытых вкладчиков

В соответствии с Законом Республики Таджикистан «О страховании депозитов и сбережений», к объектам обязательного страхования относятся средства на банковских счетах физических лиц, индивидуальных предпринимателей, субъектов малого предпринимательства и некоммерческих организаций.

В отчетном периоде структура покрытия застрахованных вкладчиков Фондом сложилась следующим образом:

- полностью покрываются Фондом – 98,1 процента вкладчиков, чьи средства находятся в пределах установленного размера страхового возмещения (до 35 000 сомони);
- частично покрываются Фондом – оставшиеся 1,9 процента вкладчиков, сумма депозитов которых превышает максимальный лимит возмещения.

Доля полностью застрахованных вкладчиков (в процентах)



Высокий показатель полного покрытия (98,1%) свидетельствует о том, что подавляющая часть застрахованных вкладчиков в кредитных организациях республики надежно и в полном объеме защищена Фондом.

1.5. Объём покрытых депозитов и сбережений

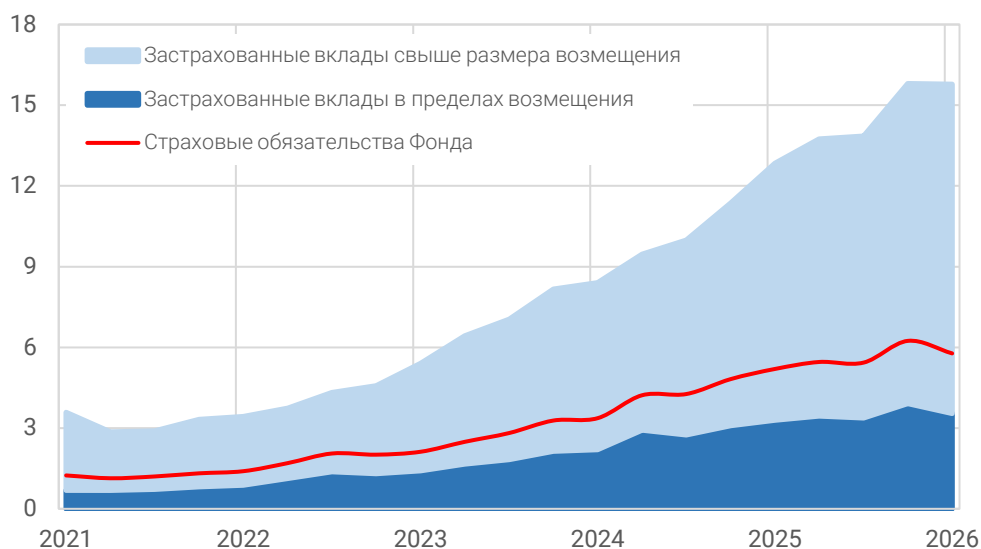
В рассматриваемом периоде общий объём депозитов и сбережений, покрытых в пределах размера страхового возмещения и отражающих потенциальные страховые обязательства Фонда, составил 5 775,7 млн сомони.

Динамика данного показателя характеризуется следующими изменениями:

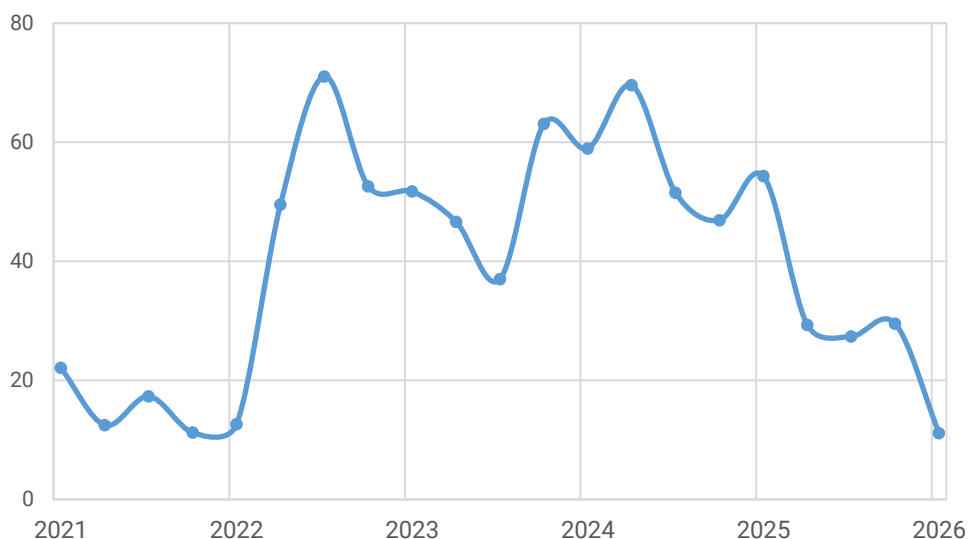
- квартальное снижение составило 7,5 процента, что обусловлено относительным сокращением числа вкладчиков;

- годовой прирост (по сравнению с аналогичной датой прошлого года) составил 11,1 процента.

Страховые обязательства Фонда (в млрд сомони)

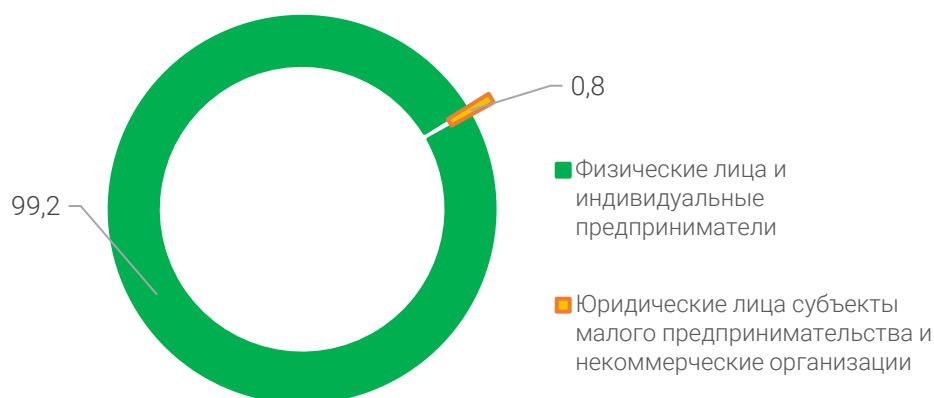


Годовой темп роста покрытых депозитов и сбережений (в процентах)



Основная часть обязательств Фонда традиционно приходится на физических лиц (включая индивидуальных предпринимателей) – 5 730,2 млн сомони, или 99,2 процента от общего объёма покрытых средств.

Структура покрытых депозитов и сбережений по форме собственности (в %)



В зависимости от размера вкладов структура потенциальных обязательств Фонда сложилась следующим образом:

- вклады до 35 000 сомони (не превышающие лимит возмещения) – 61,4 процента, или 3 545,1 млн сомони;
- вклады свыше 35 000 сомони (в пределах лимита частичного покрытия) – 38,6 процента, или 2 230,6 млн сомони.

Структура покрытых депозитов и сбережений (на конец периода, млн сомони)

	4 квартал 2025	1 квартал 2026	Прирост (в %)
Общий объём застрахованных депозитов и сбережений	16 470,8	16 578,5	0,7
Покрытые депозиты и сбережения (в пределах 35 000 сомони)	6 241,5	5 775,7	-7,5
В пределах размера страхового возмещения	3 911,5	3 545,1	-9,4
Превышающие размер страхового возмещения	2 330,0	2 230,6	-4,3

1.6. Страховые случаи в кредитных организациях – участниках Фонда и выплата страхового возмещения

В I квартале 2026 года в кредитных организациях – участниках Фонда страховых случаев зафиксировано не было. Это свидетельствует о стабильном состоянии и устойчивом функционировании банковской системы республики.

Тем не менее в отчетном периоде Фонд осуществил выплату в размере 12,2 тыс. сомони одному вкладчику ликвидированного ОАО «Агроинвестбанк», который на основании Закона обратился с заявлением о продлении срока получения страхового возмещения.

Историческая динамика выплат Фонда характеризуется следующими показателями:

- за период 2016–2025 годов общая сумма возмещения, выплаченного вкладчикам 18 ликвидированных кредитных организаций, составила 212,4 млн сомони;

- крупнейшие выплаты пришлись на вкладчиков ОАО «Агроинвестбанк» и ОАО «Таджиксодиротбанк», составив 189,0 млн сомони (или 89,0% от общего объема исторических выплат).

Страховые случаи в кредитных организациях–членах Фонда

	По состоянию на 31.12.2024	По состоянию на 31.12.2025	По состоянию на 31.03.2026
Всего (количество):	18	18	18
Банки	6	6	6
МДО	12	12	12
Всего выплачено страховое возмещение (тыс. сомони):	212 315,9	212 402,8	212 415,1

1.7. Инвестиционная деятельность и управление средствами Фонда

Инвестиционная деятельность является одной из важнейших стратегических задач Фонда, направленной на эффективное формирование и накопление его финансовых ресурсов. В I квартале 2026 года Фонд продолжил размещение свободных денежных средств в государственные ценные бумаги (ГЦБ) Министерства финансов Республики Таджикистан.

Всего в рассматриваемом периоде на рынке было проведено 4 аукциона по размещению ГЦБ на общую сумму 255 млн сомони со сроками обращения 6 месяцев, 1 год, 2 года и 3 года. Процентные ставки по ним, в зависимости от сроков, варьировались от 6,0% до 11,0% годовых.

Участие Фонда в аукционах и текущие результаты инвестиционной деятельности характеризуются следующими показателями:

о объем инвестиций: Фонд принял участие в 3 аукционах через ОАО «Центрально-Азиатская фондовая биржа», инвестировав свободные средства в размере 77,0 млн сомони;

о средневзвешенная доходность приобретенных в отчетном периоде ценных бумаг составила 9,55% годовых;

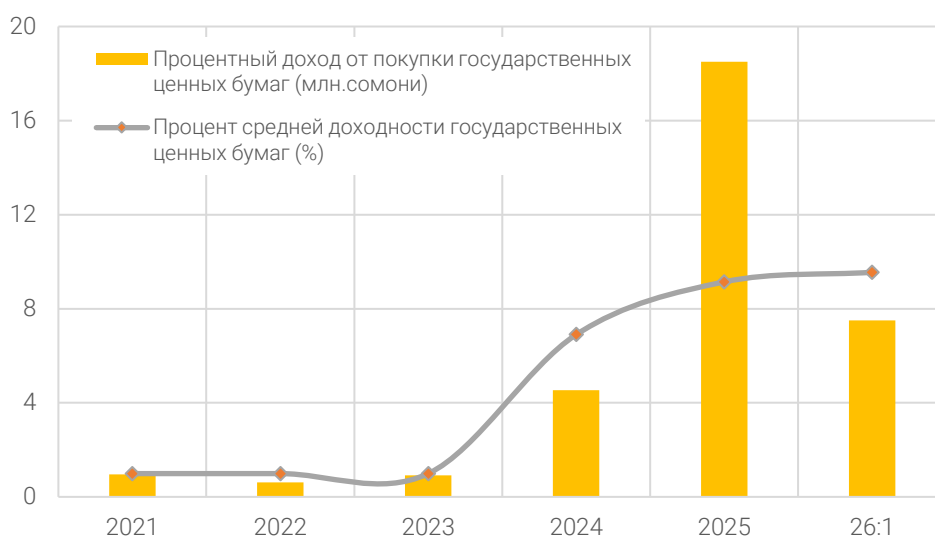
о инвестиционный портфель: по состоянию на 31 марта 2026 года остаток портфеля ГЦБ Минфина достиг 315 млн сомони, увеличившись на 122,9 млн сомони по сравнению с аналогичным периодом прошлого года;

о процентный доход: согласно бухгалтерскому балансу, полученный Фондом доход составил 7,4 млн сомони, что в 2,5 раза превышает показатель I квартала прошлого года.

Участие Фонда на рынке ценных бумаг (в млн сомони)



Доход от инвестиционной деятельности (в млн сомони и в процентах)



1.8. Связи с общественностью

Ключевым направлением деятельности Фонда остается проведение информационно-разъяснительных мероприятий, направленных на повышение финансовой грамотности населения, разъяснение преимуществ системы гарантирования вкладов, а также на укрепление доверия граждан к банковскому сектору республики в целом.

В I квартале 2026 года в рамках реализации данной стратегии Фондом была проведена работа по следующим направлениям:

- активность в социальных сетях: на официальных страницах Фонда в Facebook, Telegram и Instagram регулярно публиковались актуальные информационные материалы;

- официальный сайт: на веб-ресурсе Фонда систематически размещались аналитические показатели, актуальный реестр кредитных организаций — участников, а также разъяснения нормативно-правовых изменений в отрасли;

- печатная и рекламная продукция: в целях повышения узнаваемости бренда и информирования клиентов непосредственно в офисах банков и МДО были подготовлены и распространены среди участников Фонда информационные буклеты, плакаты и самоклеящиеся стикеры.

1.9. Финансовые показатели Фонда

В рассматриваемом периоде в рамках выполнения законных функций по защите прав вкладчиков был обеспечен устойчивый рост балансовых показателей Фонда.

Согласно бухгалтерскому балансу, по состоянию на 31 марта 2026 года совокупные активы Фонда достигли 540,2 млн сомони. Динамика и структура формирования капитала характеризуются следующими параметрами:

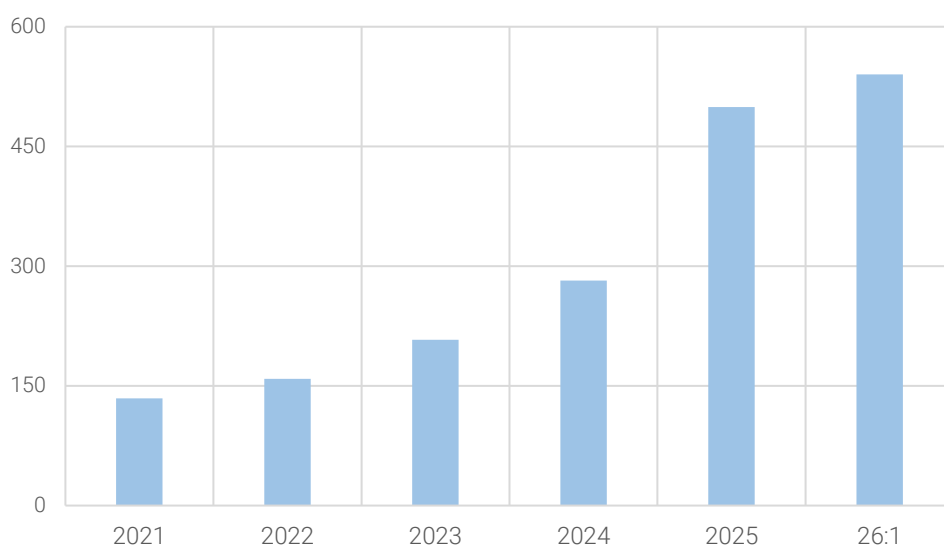
- квартальный прирост активов составил 8,1%;
- годовой прирост (по сравнению с аналогичной датой 2025 года) достиг 19,7%.

Положительная динамика активов в отчетном периоде была обеспечена за счет двух основных источников: поступления регулярных календарных взносов от кредитных организаций — участников и доходов, полученных от инвестиционной деятельности.

Важнейший индикатор устойчивости — коэффициент достаточности средств Фонда (соотношение активов к общему объему застрахованных депозитов банковского сектора) — по состоянию на 31 марта 2026 года

составил 3,3%, увеличившись на 0,3 процентного пункта по сравнению с концом 2025 года.

Динамика изменения активов Фонда (в млн сомони)



1.10. Реестр кредитных организаций участников системы страхования депозитов и сбережений (на 31.03.2026)

№	Список кредитных организаций	Свидетельство №
Банки		
1	ОАО "Ориёнбанк"	№ 002
2	ОАО "Банк Эсхата"	№ 006
3	ЗАО "Банк развития Таджикистана"	№ 010
4	ЗАО "Актив Банк"	№ 070
5	ЗАО "Спитамен Банк"	№ 013
6	ЗАО Банк "Арванд"	№ 025
7	ЗАО "Международный банк Таджикистана"	№ 055
8	ОАО "Алиф Банк"	№ 056
9	ОАО "КоммерцбанкТаджикистана"	№ 058
10	Филиал банка "Тиджорат" ИРИ в г. Душанбе	№ 060
11	ЗАО "Душанбе Сити Банк"	№ 064
12	ЗАО "Инвестиционно-Кредитный Банк Таджикистан"	№ 072
13	ЗАО "Фридом банк Таджикистан"	№ 073
14	ЗАО "Хумо Банк"	№ 078
15	ЗАО "Васл Банк"	№ 080
16	ЗАО Банк "Имон Интернешнл"	№ 084
Микрокредитные депозитные организации		
17	ЗАО МДО "Хамров"	№ 016
18	ООО МДО "Финка"	№ 022
19	ООО МДО "Зудамал"	№ 023
20	ООО МДО "Матин"	№ 026

21	ООО МДО "Аргун"	№ 027
22	ООО МДО "Сомон-Тиджорат"	№ 038
23	ООО МДО "Азизи-Молия"	№ 041
24	ООО МДО "Тезинфоз"	№ 045
25	ООО МДО "Сарват"	№ 049
26	ЗАО МДО "Ардо - капитал"	№ 059
27	ООО МДО "Пайванд Гурух"	№ 062
28	ООО МДО "Фуруз"	№ 063
29	ЗАО МДО "Сундук"	№ 065
30	ЗАО МДО "Шукр Молия"	№ 066
31	ООО МДО "Эмин Сармоя"	№ 068
32	ООО МДО "Баракат Молия"	№ 069
33	ООО МДО ЛОЛС "Молия"	№ 071
34	ООО МДО "Доро Молия "	№ 079
35	ЗАО МДО "Бизнес Капитал"	№ 075
36	ООО МДО "Стандарт Финанс"	№ 076
37	ООО МДО "Ганч Молия"	№ 077
38	ЗАО МДО "Зинда Капитал"	№ 081
39	ЗАО МДО "Инновация Капитал"	№ 082
40	ООО МДО "Оксус"	№ 083
41	ООО МДО "Пулсар"	№ 085
42	ЗАО МДО "Капитал Траст"	№ 086